




	Osuus- toiminta ryhmä	Osuus- kuntien määrä	Perus- jäsenien määrä	Henki- löstö	Liike- vaihto, milj. euroa	Markkina- osuus
	<b>Osuspankkiryhmä</b> Muutos 2003-04	239 -3	1 105 000 +3,1 %	9 118 +0,04 %	1 286 <sup>1)</sup> -0,6 %	32,3 % <sup>2)</sup> +0,7 %-yks.
	<b>Paikallisosuuspankit</b> Muutos 2003-04	42 -	80 642 +4,2 %	730 -0,9 %	100,7 <sup>8)</sup> -1,1 %	3,4 % <sup>2)</sup> +0,1 %-yks.
	<b>Metsäliitto</b> Muutos 2003-04	1 -	130 869 -0,3 %	29 515 -1,8 %	8 554 +2,8 %	35 % <sup>3)</sup> -
	<b>Liha- ja einestalo</b> Muutos 2003-04	5 -	26 672 -9,3 %	9 185 -1,8 %	1 758,7 +6,7 %	79 % <sup>4)</sup> +1 %-yks.
	<b>Osuusmeijerit</b> Muutos 2003-04	31 -1	16 172 -6,7 %	5 125 -0,41 %	2 631,1 -0,3 %	97 % <sup>5)</sup> -
	<b>Kotieläinjalostus</b> Muutos 2003-04	6 -	35 120 -3,5 %	542 -8,0 %	38 -3,0 %	100 % -
	<b>Munapakkaamot</b> Muutos 2003-04	2 -	513 -5,6 %	131 -0,7 %	48,8 -3,2 %	66 % <sup>6)</sup> -
	<b>S-ryhmä yhteensä</b> Muutos 2003-04 Sisältää: Hankkija-	42 -2	1 468 000 +23,8 %	26 353 +12,4 %	7 929 +10,9 %	34,3 % <sup>7)</sup> +3,2 %-yks.
	Maatalous Oy Muutos 2003-04	- -	SOK:n tytär- yhtiö	784 -1,1 %	720 +5,0 %	42 % +0,4 %-yks.
	<b>Tradeka</b> Muutos 2003-04	1 -	297 500 -13,4 %	5 383 +9,5 %	1 264 +3,3 %	10,0 % <sup>7)</sup> +0,3 %-yks.
	<b>Läshivakuutus-ryhmä</b> Muutos 2003-04	90 -9	450 000 -	1 000 -	287 +4,4 %	8,3 % <sup>8)</sup> +0,2 %-yks.
	<b>Muuta keskinäistä vakuustoittoa yhteensä <sup>9)</sup></b> Muutos 2003-04	10 -	2 216 000 +4,0 %	4 405 -2,7 %	5 429 +3,0 %	35,5 % <sup>8)</sup> +1 %-yks
	<b>Vuosikirjan seuraama osuustoiminta yhteensä</b> Muutos 2003-04	<b>469</b> -15 kpl	<b>5 826 488</b> +4,1 %	<b>91 487</b> +0,4 %	<b>29 326</b> +3,4 %	Edelleen kasvussa
	<b>Muu perinteinen osuustoiminta <sup>11)</sup></b>	1 021				
	<b>Uuosuustoiminta <sup>10)</sup></b>	2 180				
	<b>Osuuskuntia kauppakeristerissä 31.12.2004 yhteensä</b> Muutos 2003-04	3 670 + 123 kpl				

<sup>1)</sup> Tuotot yhteensä <sup>2)</sup> Talletuksista <sup>3)</sup> Osuus markkinahakkuista yksityismetsistä <sup>4)</sup> Lihanhankinnasta tuottajilta <sup>5)</sup> Osuus maidon vastaanotosta <sup>6)</sup> Pakatuista munista <sup>7)</sup> Osuus pt-kaupasta <sup>8)</sup> Vakuutusmaksutulosta <sup>9)</sup> Suomi-yhtiöt, OP-Henkivakuutus, Fennia, Veritas, Turva, Tapiola, Pohjantähti ja Kaleva <sup>10)</sup> Vuonna 1987 ja sen jälkeen perustetut uudet osuuskunnat lukuilla eri toimialoilla, mukana seurannassa myös vesiosuuskunnat, ns. pienosuustoiminta. <sup>11)</sup> Ennen v. 1987 perustetut vesiosuuskunnat (n. 300), asunto-osuuskunnat (125), koneosuuskunnat, hankintaosuuskunnat, markkinointiosuuskunnat, osuusruokat (25), pienet osuuskaupat ja muutamia muita kuten SEO ja Asuntomessut.